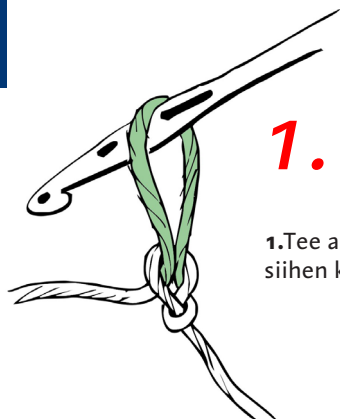


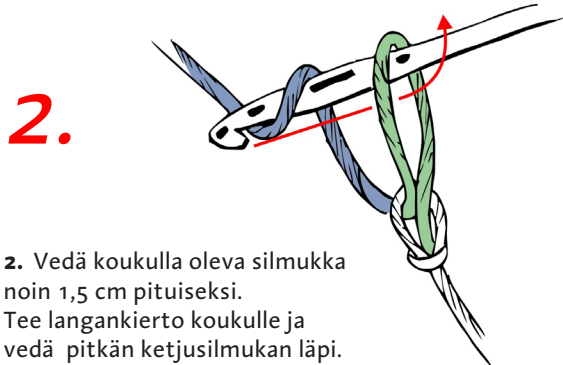
# VIRKkaa VAIHE VAIHEELTA

## SALOMONINSOLMUJA



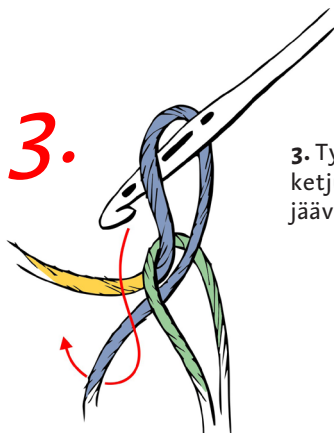
1.

1. Tee aloitussilmukka ja siihen ketjusilmukka.



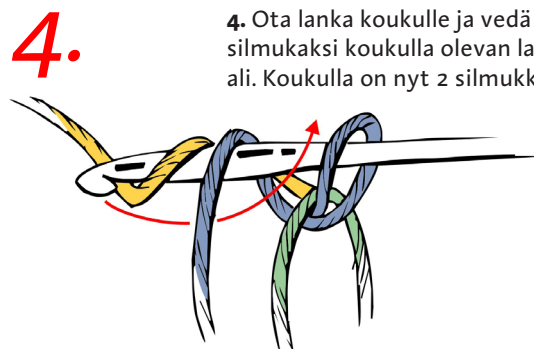
2.

2. Vedä koukulla oleva silmukka noin 1,5 cm pituiseksi. Tee langankierto koukulle ja vedä pitkän ketjusilmukan läpi.



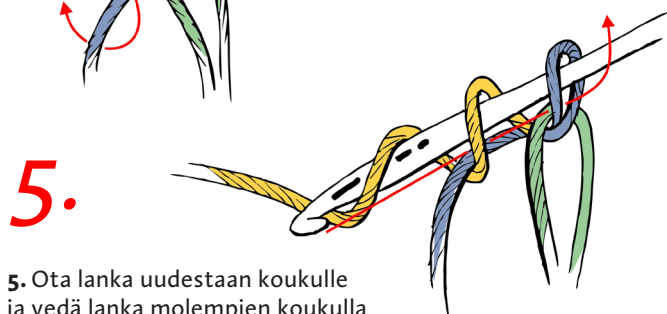
3.

3. Työnnä koukku pitkän ketjusilmukan ja sen viereen jäävän langan välistä



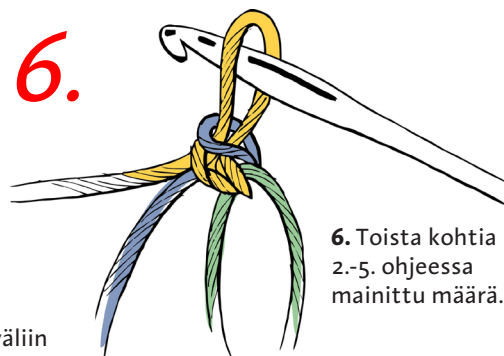
4.

4. Ota lanka koukulle ja vedä se silmukaksi koukulla olevan langan ali. Koukulla on nyt 2 silmukkaa.



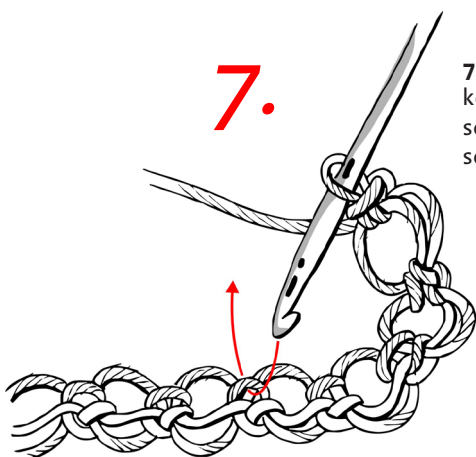
5.

5. Ota lanka uudestaan koukulle ja vedä lanka molempien koukulla olevien silmukoiden läpi.



6.

6. Toista kohtia 2.-5. ohjeessa mainittu määrä.



7.

7. KÄÄNTYMINEN: jätä väliin koukulla oleva ja seuraavat 3 solmua, virkkaa ks seuraavaan solmuun.

8.

8. Tee \*2 solmua, jätä yksi edellisen krs:n solmu väliin ja tee ks seuraavaan solmuun\*, toista \*-\* krs loppuun.

