



Ihastu ja ilostu  
puikkovirkkauksesta!  
Helpolla tekniikalla  
luot nopeasti uutta ja  
kaunista.



1.

**1. kerros:** Vedä viimeinen silmukka pitkäksi ja nosta se vasemmassa kädessäsi olevalle viivottimelle. Pistä koukku seuraavaan krs:aan, tee langankierto koukulle, vedä silmu läpi ja nosta viivottimelle (viivotin viedään silmun läpi samasta suunnasta kuin koukku on viety silmuun). Jatka silmujen virkkaamista silmukketjun loppuun. Älä käännä työtä.




2.

**2. kerros:** Ota koukulle oikealta vasemmalle viivottimen 5 ensimmäistä silmua, tee langankierto koukulle ja vedä lanka näiden 5 silmun läpi.



3.

Virkkaa 1 krs ja 5 ks silmun ympäri. \*Ota koukulle viivottimelta seuraavat 5 silmua, tee langankierto koukulle ja vedä lanka näiden 5 silmun läpi, tee langankierto koukulle ja vedä lanka 2 jäljellä olevan silmukan läpi. Virkkaa 4 ks 5 silmun ympäri\*. Toista \*-\* krs loppuun.



4.

Nosta koukulla oleva silmu viivottimelle, \*pistä koukku seuraavan ks:n takareunasta, tee langankierto koukulle, vedä silmu läpi ja nosta viivottimelle\*. Toista \*-\* krs loppuun. Älä käännä työtä.



5.

Toista krs:ia 1-2 eli vuorotellen silmu- ja paluukerros.

## VINKKI!

Tilaa Novita!  
Aina uudet ja ajan-  
kohtaiset ideat.  
[www.novita.fi](http://www.novita.fi)